

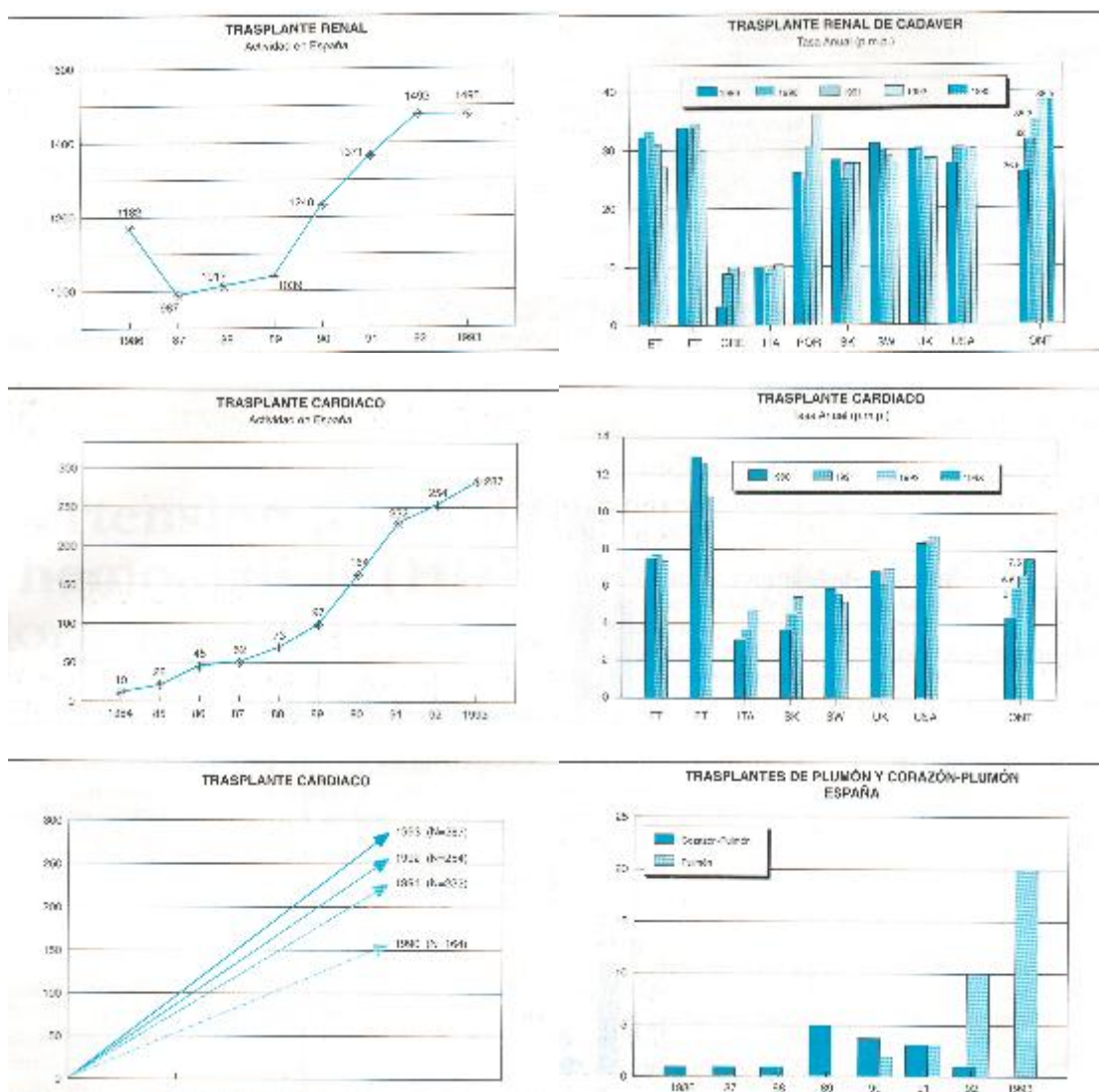
ACTIVIDAD TRASPLANTADORA DEL AÑO 1993

Rafael Matesanz

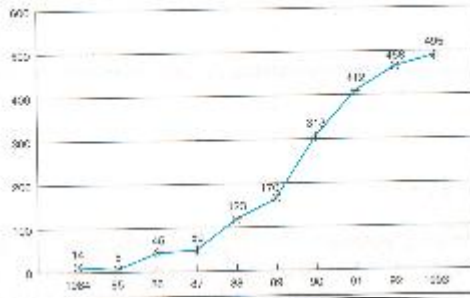
Estas son las estadísticas provisionales correspondientes a la actividad trasplantadora del año 1993. Los datos de riñón como en años anteriores podrían variar mínimamente mientras que los del resto de órganos pueden considerarse definitivos.

Se puede decir que se ha producido un discreto incremento del número de donante cifraable en un 3-5% que permite continuar a nuestro país en el primer puesto mundial en cuando a índices de donación. Ello es tanto más significativo si tenemos en cuenta el notable descenso de los accidentes de tráfico que se ha producido en todo el Estado y como consecuencia la modificación del perfil de los donantes que han pasado a ser gente de mayor edad y con hemorragias cerebrales como enfermedad de base más frecuente. Tan solo la rápida adaptación a las nuevas circunstancias de la red de coordinación y los equipos trasplantadores ha permitido consolidar los resultados de años previos sin que el descenso de la siniestralidad vial se acompañe de una disminución del número de efectivo de trasplantes.

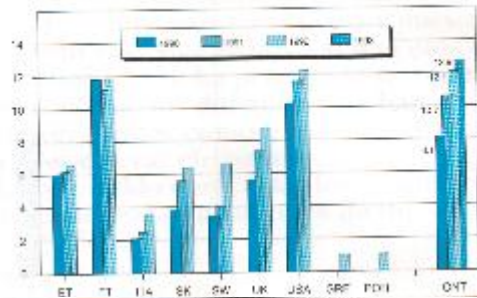
Ver gráficos 1,2,3,4,5,6,7,8,9 y 10.



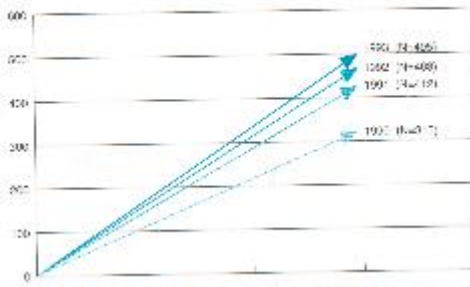
TRASPLANTE HEPÁTICO
Actividad en España



TRASPLANTE HEPÁTICO
Total Anual (por país)



TRASPLANTE HEPÁTICO



TRASPLANTE DE PANCREAS
Actividad en España

